



MEMORIA ANUAL 2011

COLEGIO OFICIAL DE INGENIEROS TÉCNICOS EN TOPOGRAFÍA

SALIDA

Nº: SAL1800129

Fecha: 09/04/2018

**COLEGIO OFICIAL DE INGENIERÍA
GEOMÁTICA Y TOPOGRÁFICA**

JUNTA DE GOBIERNO
<http://coitop.e-visado.net/Validar.aspx?CVT=109FLHUKMF76YUVB>





ÍNDICE

1. INTRODUCCIÓN.
2. VISADOS: ESTADÍSTICAS
3. INFORME ANUAL DE GESTIÓN ECONÓMICA.
4. CUOTAS APLICABLES.
5. PROCEDIMIENTOS SANCIONADORES.
6. QUEJAS Y RECLAMACIONES.
7. CÓDIGO DEONTOLÓGICO.
8. INCOMPATIBILIDADES/ CONFLICTO DE INTERESES: JUNTA DE GOBIERNO.

SALIDA

Nº: SAL1800129

Fecha: 09/04/2018

COLEGIO OFICIAL DE INGENIERIA
GEOMÁTICA Y TOPOGRAFICA

JUNTA DE GOBIERNO
<http://coitop.e-visado.net/Validar.aspx?CVT=109FLHUKMF76YUVB>





1. INTRODUCCIÓN.

Constituye el objeto del presente informe el Artº 11 de la Ley 2/1974 de 13 de febrero, sobre Colegios Profesionales, en la redacción dada por la Ley 25/2009, de 22 de diciembre, de modificación de diversas leyes para su adaptación a la Ley sobre el libre acceso a las actividades de servicios y su ejercicio.

Los datos contenidos en el presente informe se refieren al ámbito nacional del Colegio y que comprende a las siguientes Delegaciones:

1. Junta de Gobierno.
2. Madrid.
3. Alicante.
4. Sevilla.
5. Almería.
6. Aragón.
7. Asturias.
8. Canarias.
9. Cantabria.
10. Castellón.
11. Castilla León.
12. Cataluña.
13. Extremadura.
14. Galicia.
15. Murcia.
16. Navarra.
17. Álava.
18. La Rioja.
19. Valencia.
20. Baleares.
21. Vizcaya.
22. Guadalajara.
23. Toledo.
24. Jaén.
25. Málaga.
26. Granada.
27. Córdoba.
28. Andalucía.
29. País Vasco.
30. Cádiz.
31. Huelva.





1.1.- NUMERO DE COLEGIADOS Y DISTRIBUCION TERRITORIAL

El número total de colegiados a fecha a Diciembre de 2011 es de 4.936 colegiados. A lo largo del año se produjeron las siguientes situaciones:

- Altas: 176 y 11 recolegiaciones
- Bajas por fallecimiento: 27
- Bajas por impago: 42
- Bajas voluntarias: 193
- Pases a condición de jubilado: 34

Quedando registrados los colegiados por delegaciones territoriales según el cuadro adjunto.

COLEGIADOS POR DELEGACIONES a diciembre de 2.011				
DELEGACIÓN TERRITORIAL	EN ACTIVO	EN PARO (sin prestaciones)	JUBILADOS	TOTAL
ANDALUCIA	565	30	53	648
ARAGON	67	0	22	89
ASTURIAS	321	59	6	386
BALEARES	53	0	2	55
CANARIAS	271	10	6	287
CANTABRIA	46	3	2	51
CASTILLA LA MANCHA	156	1	13	170
CASTILLA Y LEON	223	6	23	252
CATALUÑA	383	12	30	425
COMUNIDAD VALENCIANA	523	25	25	573
EXTREMADURA	152	4	9	165
GALICIA	123	9	16	148
LA RIOJA	27	2	2	31
MADRID	1071	20	126	1.217
MURCIA	50	0	8	58
NAVARRA	25	0	6	31
PAIS VASCO	318	11	21	350
TOTALES	4374	192	370	4.936

SALIDA
Nº: SAL1800129
Fecha: 09/04/2018

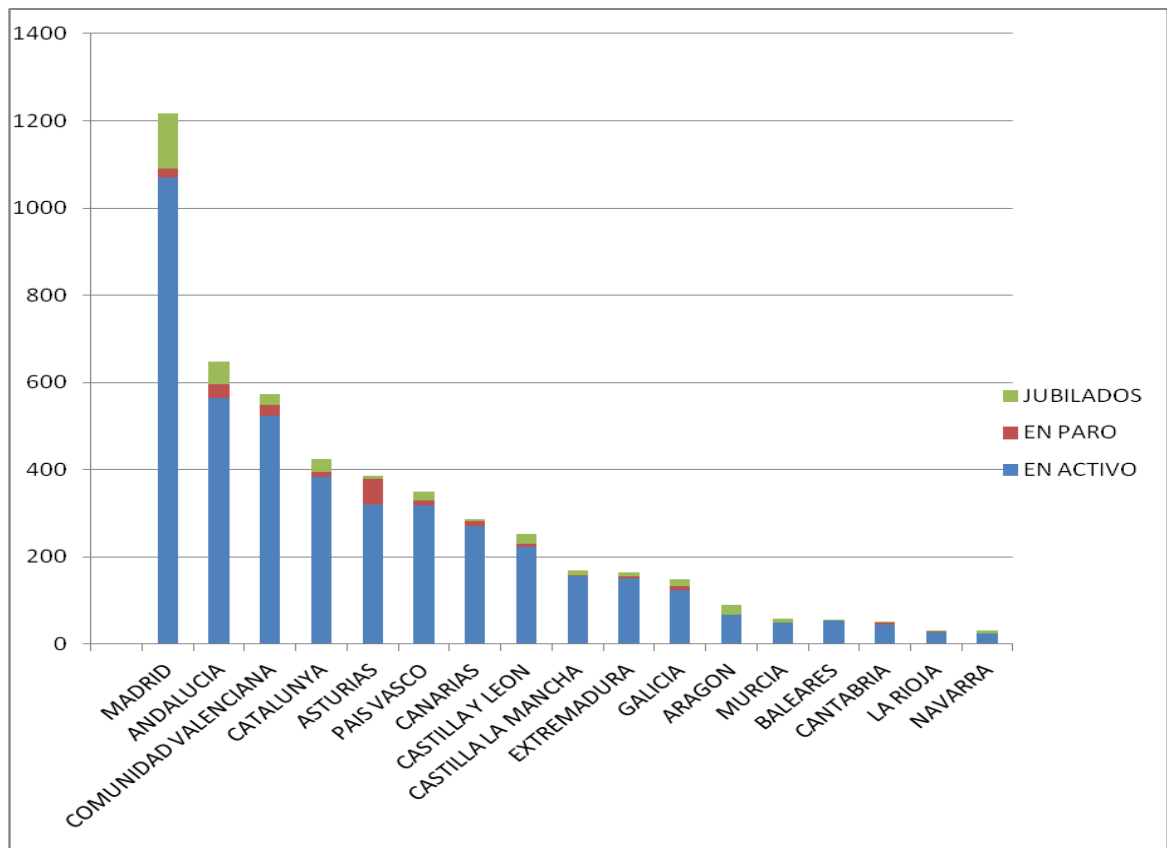
COLEGIO OFICIAL DE INGENIERIA
GEOMÁTICA Y TOPOGRAFICA
JUNTA DE GOBIERNO

<http://coitop.e-visado.net/Validar.aspx?CVT=109FLHUKMF76YUVB>





COLEGIADOS POR DELEGACIONES TERRITORIALES EN 2.011



SALIDA
 Nº: SAL1800129
 Fecha: 09/04/2018
**COLEGIO OFICIAL DE INGENIERIA
 GEOMÁTICA Y TOPOGRAFICA**
 JUNTA DE GOBIERNO
<http://coitop.e-visado.net/Validar.aspx?CVT=109FLHUKMF76YUVB>

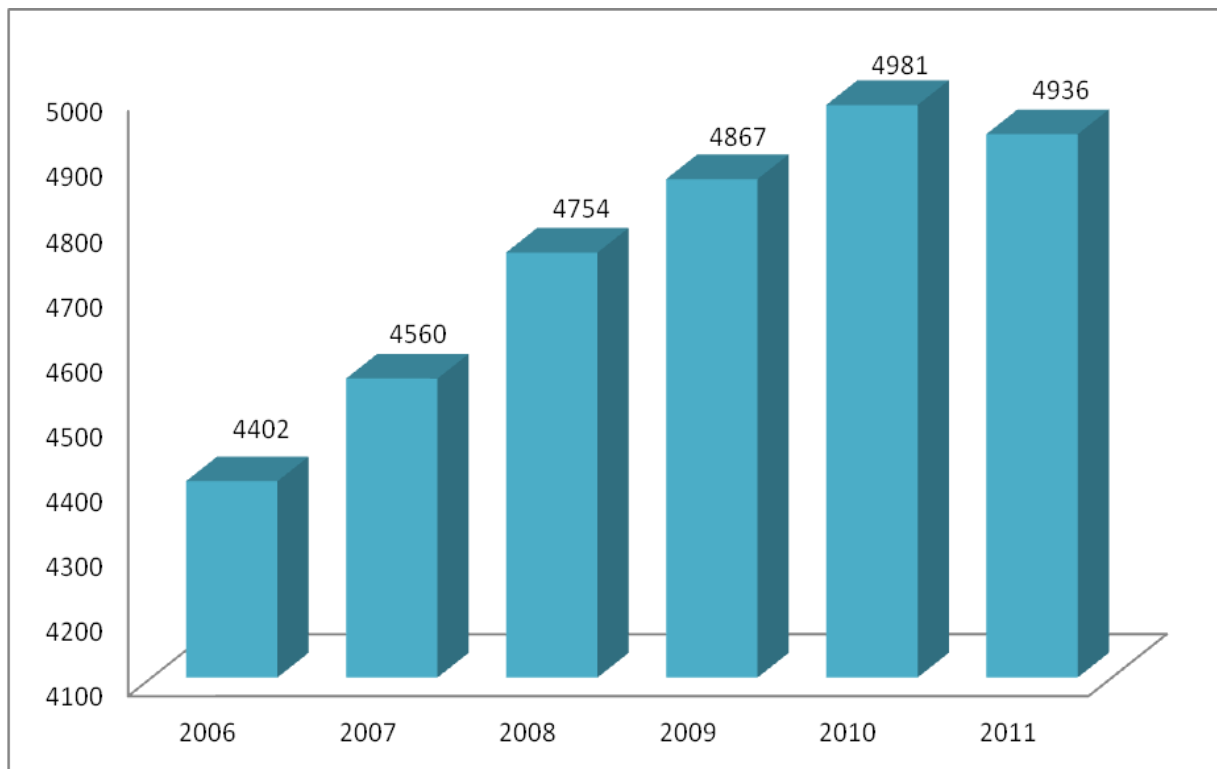


EVOLUCION ANUAL DEL NUMERO DE COLEGIADOS

DELEGACIÓN TERRITORIAL	2006	2007	2008	2009	2010	2011
ANDALUCIA	569	595	623	641	659	648
ARAGON	77	76	81	87	90	89
ASTURIAS	266	283	309	344	384	386
BALEARES	43	46	49	52	53	55
CANARIAS	254	271	285	298	302	287
CANTABRIA	44	49	51	50	49	51
CASTILLA LA MANCHA	146	157	159	165	166	170
CASTILLA Y LEON	212	219	226	239	251	252
CATALUÑA	333	355	384	391	414	425
COMUNIDAD VALENCIANA	559	576	593	597	595	573
EXTREMADURA	168	167	170	167	170	165
GALICIA	106	109	119	135	141	148
LA RIOJA	31	31	33	32	32	31
MADRID	1203	1223	1247	1241	1237	1217
MURCIA	60	60	63	61	61	58
NAVARRA	26	30	28	30	31	31
PAIS VASCO	305	312	334	337	346	350
TOTAL	4402	4560	4754	4867	4981	4936

SALIDA
Nº: SAL1800129
Fecha: 09/04/2018

**COLEGIO OFICIAL DE INGENIERIA
GEOMÁTICA Y TOPOGRÁFICA**
JUNTA DE GOBIERNO
<http://coitop.e-visado.net/Validar.aspx?CVT=109FLHUKMF76YUVB>





2.- ESTADÍSTICAS DE VISADO

Las tasas de visado aplicadas varían en función de la tipología del trabajo según la tabla adjunta.

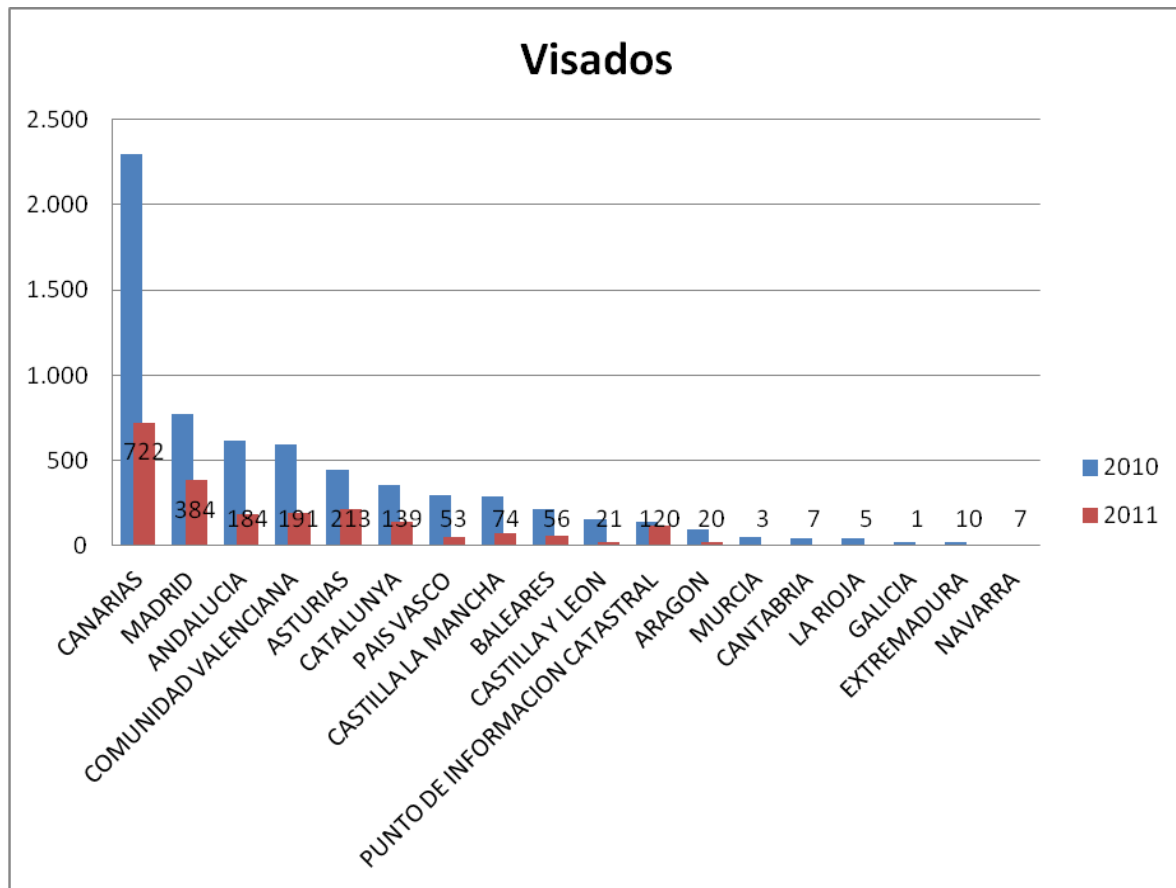
RELACION DE TASAS DE VISADO COLEGIAL			
Aprobadas en reunión de la Junta de Gobierno el 17 sept. 2.010			
Tipo	Subtipo	Descripción	Tasa de visado €
Tipo 1		ESTUDIOS PREVIOS, INFORMATIVOS, ANTEPROYECTOS, INFORMES SIN PLANOS, VALORACIONES UNITARIAS DE INMUEBLES , DILIGENCIAS	21€
Tipo 2		MEDICIONES, METROLOGÍA, LEVANTAMIENTOS TOPOGRAFICOS, CERTIFICACIONES DE SUPERFICIE.	35€
Tipo 3		INFORMES TOPOGRAFICOS Y DICTAMENES, PERITACIONES JUDICIALES, PERITACIONES JUDICIALES INMOBILIARIAS, VALORACIONES URBANISTICAS ARBITRAJES, CERTIFICACIONES, TASACIONES.	42€
Tipo 4		PROYECTOS Y OBRAS, TRAZADOS, REPLANTEOS, CONSTRUCCIONES, DIRECCIONES DE OBRA.	170€
	Tipo 4-1	Modificaciones, Anexos durante la obra.	+ 39€
	Tipo 4-2	Certificación final de Obra	+ 89€
Tipo 5		PROYECTOS DE CARTOGRAFIA, ACTUALIZACIÓN CARTOGRÁFICA, FOTOGRAMETRÍA, TELEDETECCIÓN, IDES.	
		Hasta 1 Ha	35€
		Mayor de 1 Ha y menor que 5 Ha	35.97€
		Mayor de 5 Ha y menor que 25 Ha	35.97€+(Ha-5)*2€
		Mayor de 25 Ha y menor que 100 Ha	75.96€+(Ha-25)*1€
		Mayor de 100 Ha y menor que 500 Ha	150.96€+(Ha-100)*1€
		Mayor de 500 Ha	350.97€+(Ha-500)*0,25€
Tipo 6		TRABAJOS CATASTRALES, SUBSANACION DE DISCREPANCIAS, TRABAJOS PARA EL REGISTRO DE LA PROPIEDAD, DESLINDES, PARCELACIONES, AGRUPACIONES, SEGREGACIONES, TRABAJOS URBANISTICOS, TRABAJOS CATASTRALES MEDIANTE EL P.I.C.	41€
Tipo 7		SEGURIDAD Y SALUD	
	Tipo 7-1	Redacción de Estudio, Alta de expediente (hasta 2.000 m2)	77,1€
	Tipo 7-2	Redacción de Estudio, a partir de 2.001 m2, en tramos de 1.000 m2 más intervención	52,5€
	Tipo 7-3	Redacción de Estudio Básico. Alta del Expte, hasta 1.000m2.	77,1€
	Tipo 7-4	Redacción de Estudio Básico, a partir de 1.001 m2	19,45€
	Tipo 7-5	Modificaciones de documentación y anexos al expediente	52,5€
	Tipo 7-6	Coordinación en fase de proyecto.	19,45€
	Tipo 7-7	Coordinación en fase de ejecución. (seguimiento y aprobación o sólo seguimientos)	52,5€
	Tipo 7-8	Coordinación en fase de ejecución (sólo aprobación)	19,45€
	Tipo 7-9	Certificado Final Coordinación	19,45€



VISADOS POR DELEGACIONES TERRITORIALES EN 2.011

DELEGACIÓN TERRITORIAL	2010	2011	
		Convencio- nales	Catastrales por el PIC
ANDALUCIA	613	184	39
ARAGON	100	20	1
ASTURIAS	445	213	0
BALEARES	215	56	18
CANARIAS	2.298	722	2
CANTABRIA	48	7	1
CASTILLA LA MANCHA	291	74	8
CASTILLA Y LEON	154	21	11
CATALUNYA	360	139	12
COMUNIDAD VALENCIANA	598	191	14
EXTREMADURA	20	10	0
GALICIA	25	1	1
LA RIOJA	48	5	0
MADRID	772	384	13
MURCIA	54	3	0
NAVARRA	7	7	0
PAIS VASCO	299	53	0
PUNTO DE INFORMACION CATASTRAL	142		
TOTAL	6.489	2.090	120

SALIDA
 Nº: SAL1800129
 Fecha: 09/04/2018
**COLEGIO OFICIAL DE INGENIERIA
 GEOMÁTICA Y TOPOGRAFICA**
 JUNTA DE GOBIERNO
[http://coitop.e-visado.net/Validar.aspx?CVT=109FLHUKMF76YUVB](http://coitop.e-visado.e-visado.net/Validar.aspx?CVT=109FLHUKMF76YUVB)





2. INFORME DE GESTIÓN ECONÓMICA DEL EJERCICIO 2011.

Cuenta de pérdidas y ganancias correspondiente al ejercicio 2011 (euros).

CUENTA DE PÉRDIDAS Y GANANCIAS	2011	2010
A) OPERACIONES CONTINUADAS		
1. Importe neto de la cifra de negocios	1.126.514,41	1.243.549,70
b) Prestaciones de servicios	1.122.685,56	1.243.549,70
5. Otros ingresos de explotación		
a) Ingresos accesorios y otros de gestión corriente		
b) Subvenciones de explotación incorporadas al resultado del ejercicio		
c) Ingresos excepcionales y otros	3.828,85	12.239,15
d) Variación de provisiones		
6. Gastos de personal	-414.049,86	-416.600,84
a) Sueldos, salarios y asimilados	-320.207,17	-321.794,17
b) Cargas sociales	-93.842,69	-94.806,67
7. Otros gastos de explotación	-874.984,43	-860.728,55
a) Servicios exteriores	-787.612,71	-755.831,52
b) Tributos	-60.811,89	-79.029,36
c) Gastos excepcionales y otros	-25.773,58	- 19.430,77
D) Pérdidas por impagos	-786,25	- 6.436,90
8. Amortización del inmovilizado	-14.664,04	-14.848,81
9. Imputación de subvenciones de inmovilizado no financiero		
A.1) RESULTADO DE EXPLOTACIÓN (1+5-6-7-8+9)	-177.183,92	-36.389,35
12. Ingresos financieros	13.724,13	9.538,70
a) De participaciones en instrumentos de patrimonio en terceros	13.724,13	9.538,70
b) De valores negociables y otros instrumentos financieros en terceros		
13. Gastos financieros	-4.188,16	-5.622,24
b) Por deudas con terceros	-4.188,16	-5.622,24
14. Variación de valor razonable en instrumentos financieros registrados en la cartera de disponibles para la venta		
16. Deterioro y resultado de instrumentos financieros		
A.2) RESULTADO FINANCIERO (12-13+16)	9.535,97	3.916,46
A.3) RESULTADO ANTES DE IMPUESTOS (A.1+A.2)	-167.647,95	-32.472,89
Impuesto sobre Sociedades		
A.5) RESULTADO DEL EJERCICIO	-167.647,95	-32.472,89



Balance de Situación correspondiente al cierre del ejercicio 2011 (euros).

BALANCE DE SITUACIÓN		
ACTIVO	2011	2010
A) ACTIVO NO CORRIENTE	365.322,70	219.590,22
I. Inmovilizado Intangible	280,8	245,97
II. Inmovilizado Material	212.734,78	216.737,13
1. Construcciones	308.824,16	308.824,16
2. Instal. técnicas y otro inmov. material	155.485,60	150.894,07
Amortiz.acumulada Construcciones	-129.564,14	-123.387,36
Amortiz.acumulada Instalaciones	-7.687,85	-7.687,85
Amortiz.acumulada mobiliario	-32.252,37	-30.703,84
Amortiz.acumulada Equip.informáticos	-82.070,62	-81.202,05
V.Inversiones financieras a LP	152.307,12	2.607,12
5, Otros activos financieros	152.307,12	2.607,12
B) ACTIVO CORRIENTE	1.298.182,88	1.579.685,39
II. Existencias	17.425,88	18.425,88
6. Provisiones de fondos	17.425,88	18.425,88
III. Deudores ciales. y otras ctas. a cobrar	95.168,62	43.175,35
1. Clientes ventas y prestaciones servicios	85.914,01	43.092,82
b) Clientes vtas. y prest. serv. a C/P	85.914,01	43.092,82
3 Otros deudores	9.254,61	82,53
6. Otros créditos con las Admin. Públicas	0,00	0,00
IV. Invers. empresas grupo y asociadas a C/P	0.00	248,29
5. Otros activos financieros	0.00	248,29
V. Inversiones financieras a C/P	318.384,53	176.493,27
1. Instrumentos de patrimonio	318.384,53	176.493,27
VI. Periodificación a CP	118,12	0,00
VII. Efectivo y otros activos líquidos equiv.	867.085,73	1.341.342,60
1. Tesorería	867.085,73	1.341.342,60
TOTAL ACTIVO	1.663.505,58	1.799.275,61



SALIDA
Nº: SAL1800129
Fecha: 09/04/2018

**COLEGIO OFICIAL DE INGENIERÍA
GEOMÁTICA Y TOPOGRÁFICA**
JUNTA DE GOBIERNO
<http://coitop.e-visado.net/Validar.aspx?CVI=109FLHUKMF76YUVB>



BALANCE DE SITUACIÓN		
PASIVO	2011	2010
A) PATRIMONIO NETO	1.557.334,15	1.717.745,28
A-1) Fondos propios	1.557.334,15	1.717.745,28
I. Dotación fundacional	1.724.982,10	1.750.218,17
1. Dotación fundacional	1.724.982,10	1.750.218,17
2. Dot.fundac.no exigible/Fondo soc.no exig.	0,00	0,00
II. Reservas	0,00	0,00
III. Excedentes ejerc.anteriores	0,00	0,00
IV. Excedente del ejercicio	-167.647,95	-32.472,89
1. Cuenta Pérd. y Ganancias (129)		0,00
2. Resultado del ejercicio (pérdidas)	-167.647,95	-32.472,89
A-2) Ajustes por cambio de valor	0,00	0,00
A-3) Subvenc., donaciones y legados recibidos	0,00	0,00
B) PASIVO NO CORRIENTE	23.874,45	32.072,04
I. Provisiones a L/P	0,00	0,00
II. Deudas a L/P	23.874,45	32.072,04
1. Deudas con entidades de crédito	23.874,45	32.072,04
2. Acreedores por arrendamiento financiero	0,00	0,00
3. Otras deudas a L/P	0,00	0,00
III. Deudas empresas grupo y asociadas a L/P	0,00	0,00
IV. Pasivos por impuesto diferido	0,00	0,00
V. Periodificaciones a L/P	0,00	0,00
C) PASIVO CORRIENTE	82.296,98	49.458,29
I. Pasivos vinc. activos no ctes. mant. venta	0,00	0,00
II. Provisiones a C/P	0,00	0,00
III. Deudas a C/P	-2.561,67	7.450,13
1. Deudas con entidades de crédito	2.253,17	0,00
2. Acreedores por arrendamiento financiero	0,00	0,00
3. Partidas pendientes de aplicación	-4.814,84	7.450,13
IV. Deudas empresas grupo y asociadas a C/P	26.457,01	0,00
V. Beneficiarios-Acreedores	0,00	0,00
VI. Acreedores ciales. y otras ctas. a pagar	58.401,64	42.008,16
Acreedores varios	31.904,03	16.448,48
Personal (remuneraciones pdtes.de pago)	0,00	2.166,14
Otras deudas con las Admin.Públicas	26.497,61	23.393,54
TOTAL PATRIMONIO NETO Y PASIVO	1.663.505,58	1.799.275,61



Análisis de las cuentas anuales del ejercicio 2011.

a) BALANCE

La situación del balance de situación del COIT a 31 de diciembre de 2011 desde la perspectiva del análisis de las magnitudes más significativas de su balance de situación podría resumirse en los siguientes puntos:

- El patrimonio neto del COIT asciende a 1.557.334,15 €, sufriendo una reducción respecto al del ejercicio 2010, 1.717.745,28 € dado el resultado negativo del ejercicio que se cierra.
- La pérdida del ejercicio asciende a 167.647,95 €, 135.175,06 € más que en el ejercicio 2010.
- El activo no corriente o inmovilizado, 365 mil euros netos, ha sufrido variaciones significativas con respecto al ejercicio anterior, por los activos financieros a largo plazo, que se han visto incrementados en 150 mil euros.
- La suma de los activos financieros a corto plazo en forma de diversas inversiones financieras así como los activos líquidos (tesorería) asciende a 1.185.470,26 €, sufriendo una reducción respecto al ejercicio 2010 de 332.365,61 euros.

b) CUENTA DE RESULTADOS

Analizando el resultado negativo del ejercicio 2011 por importe de 167.647,95 € podemos hacer las siguientes consideraciones;

- Los ingresos totales han experimentado una disminución de aproximadamente 170 mil euros con respecto a 2010 lo que supone un 15% menos.

El desglose comparativo de los ingresos por partidas significativas es el siguiente;



CONCEPTO	2.011	2.010
Cuotas	909.694,65	847.342,46
Visados	74.542,16	213.865,46
PIC	2188,50	2.923,30
Sociedades profesionales	375,00	300,00
Colegiaciones	1.815,00	5.331,75
Ingresos varios	12.591,54	32.430,63
Ingresos seguro	0,00	7.125,28
SRC	322,70	52.326,00
Ingresos Cursos	64.680,17	48.962,13
Ingresos agendas	3.311,25	1.781,25
Suscripción revista	786,41	1.129,46
Anunciantes revista	45.410,74	21.274,90
Venta libros	3.522,44	3.012,36
Ingresos varios revista	0,00	5.578,72
Ingresos por correo	205,00	166,00
	1.121.456,56	1.245.559,70

- Disminución de los gastos de personal, debido a una disminución en la plantilla. Por este motivo más adelante, aparece en el desglose de personal, la partida de indemnizaciones.
- Aumento del 1,65% la partida de otros gastos de explotación.
- El resultado de explotación ha empeorado respecto al ejercicio 2010, pasando de 36.389,35€ negativos a 177.183,92€, también negativos.
- El resultado financiero positivo se ha visto aumentado pasando de 3.916,46 € a 9.535,97 €.



- **Gastos de Personal Desglosados.**

CARGAS SOCIALES	2011	2010
Sueldos y salarios	297.832,09	321.794,17
Indemnizaciones por despido	22.375,08	
Seguridad Social	88.401,10	91.132,64
Retribuciones a largo plazo mediante sistemas de aportación definida	0,00	0,00
Otras cargas sociales	5.441,59	3.674,03
TOTAL GASTOS:	416,606,86	418.610,84

- **Gastos por Retribuciones de los miembros de la Junta de Gobierno en razón de su cargo.**

ASIGNACIONES	2011	2010
Decano	13.950,00	13.950,00
Secretario General	13.950,00	13.950,00
Tesorero General	12.800,00	12.800,00
TOTAL GASTOS:	40.700,00	40.700,00

SALIDA
Nº: SAL1800129
Fecha: 09/04/2018

**COLEGIO OFICIAL DE INGENIERÍA
GEOMÁTICA Y TOPOGRÁFICA**

JUNTA DE GOBIERNO
<http://coitop.e-visado.net/Validar.aspx?CVT=109FLHUKMF76YUVB>





3. CUOTAS APLICABLES

Por acuerdo de la Asamblea General de colegiados de 17 de marzo de 2012 fueron aplicables las siguientes cuotas:

- Cuota Incorporación Colegial: 0 €.
- Cuota Inscripción Sociedad Profesional: 75 € por inscribirse en el Registro de Sociedades Profesional del Colegio y 0 € anuales de cuota de permanencia.
- Cuota anual Colegiados: 200 €. Con una exención del 100% a los colegiados en situación de desempleo sin prestación y una reducción del 40% para desempleados con prestación.

4. PROCEDIMIENTOS SANCIONADORES.

Procedimientos informativos

- 1º.- Abierto por discrepancias entre colegiados de la Delegación de Valladolid. Situación actual: terminado y archivado.
- 2º.- Abierto por requerimiento de Delegación de iniciar expediente informativo. Estado actual: archivado.
- 3º.- Abierto por presunta indisciplina con la Junta de Gobierno. Situación actual: en tramitación.
- 4º.- Abierto por presunta negligencia e irregularidad profesional. Situación actual: terminado y archivado.
- 5º.- Abierto por discrepancias con Junta de Gobierno. Situación actual: terminado y archivado.
- 6º.- Abierto por queja presentada por agravio. Situación actual: archivado.

5. QUEJAS Y RECLAMACIONES.

- 1º.- Abierto por posible incumplimiento de normativa de visados cuando era obligatorio y de algunos preceptos legales establecidos en el ejercicio de la profesión. Situación actual: terminado y archivado.
- 2º.- Abierto por disconformidad con la actuación profesional. Situación actual: terminado y archivado.

SALIDA
Nº: SAL1800129
Fecha: 09/04/2018

COLEGIO OFICIAL DE INGENIERIA
GEOMÁTICA Y TOPOGRAFICA
JUNTA DE GOBIERNO
<http://coitop.e-visado.net/Validar.aspx?CVI=109FLHUKMF76YUVB>





3º.- Abierto por disconformidad con la actuación profesional. Situación actual: terminado y archivado.

6. CÓDIGO DEONTOLÓGICO.

Se modificó la norma J.1.

7. INCOMPATIBILIDADES / CONFLICTO DE INTERESES: JUNTA DE GOBIERNO.

No se ha producido ninguna incompatibilidad ni conflicto de intereses en los miembros de Junta de Gobierno.

SALIDA
Nº: SAL1800129
Fecha: 09/04/2018

**COLEGIO OFICIAL DE INGENIERÍA
GEOMÁTICA Y TOPOGRÁFICA**

JUNTA DE GOBIERNO
<http://coitop.e-visado.net/Validar.aspx?CVT=1G9FLHUKMF76YUVB>

