



MEMORIA ANUAL 2013

COLEGIO OFICIAL DE INGENIEROS TÉCNICOS EN TOPOGRAFÍA

SALIDA

Nº: SAL1800129

Fecha: 09/04/2018

**COLEGIO OFICIAL DE INGENIERÍA
GEOMÁTICA Y TOPOGRÁFICA**

JUNTA DE GOBIERNO
<http://coitop.e-visado.net/Validar.aspx?CVT=Q8GYT6R43DMSU4MK>





ÍNDICE

- 1.- INTRODUCCIÓN.
- 2.- VISADOS: ESTADÍSTICAS
- 3.- INFORME ANUAL DE GESTIÓN ECONÓMICA.
- 4.- CUOTAS APLICABLES.
- 5.- ASUNTOS DE DEONTOLOGIA. QUEJAS Y RECLAMACIONES.
- 6.- JUNTA DE GOBIERNO. INCOMPATIBILIDADES/ CONFLICTO DE INTERESES

	COLEGIO OFICIAL DE INGENIERIA GEOMÁTICA Y TOPOGRÁFICA JUNTA DE GOBIERNO http://coitop.e-visado.net/Validar.aspx?CVT=08GY16R43DMSU4MK	SALIDA Nº: SAL1800129 Fecha: 09/04/2018
--	--	--



1. INTRODUCCIÓN.

Constituye el objeto del presente informe el Art.11 de la Ley 2/1974 de 13 de febrero, sobre Colegios Profesionales, en la redacción dada por la Ley 25/2009, de 22 de diciembre, de modificación de diversas leyes para su adaptación a la Ley sobre el libre acceso a las actividades de servicios y su ejercicio.

Los datos contenidos en el presente informe se refieren al ámbito nacional del Colegio y que comprende a las siguientes Delegaciones:

1. Junta de Gobierno.
2. Madrid.
3. Alicante.
4. Sevilla.
5. Almería.
6. Aragón.
7. Asturias.
8. Canarias.
9. Cantabria.
10. Castellón.
11. Castilla León.
12. Cataluña.
13. Extremadura.
14. Galicia.
15. Navarra.
16. Álava.
17. La Rioja.
18. C.Valenciana y Murcia
19. Baleares.
20. Bizkaia.
21. Guadalajara.
22. Toledo.
23. Jaén.
24. Málaga.
25. Granada.
26. Córdoba.
27. Andalucía
28. Cádiz.
29. Huelva.





1.1.- NUMERO DE COLEGIADOS Y DISTRIBUCION TERRITORIAL

El número total de colegiados a 31 de diciembre de 2013 es de 4.680 colegiados.

A lo largo del año se produjeron las siguientes situaciones:

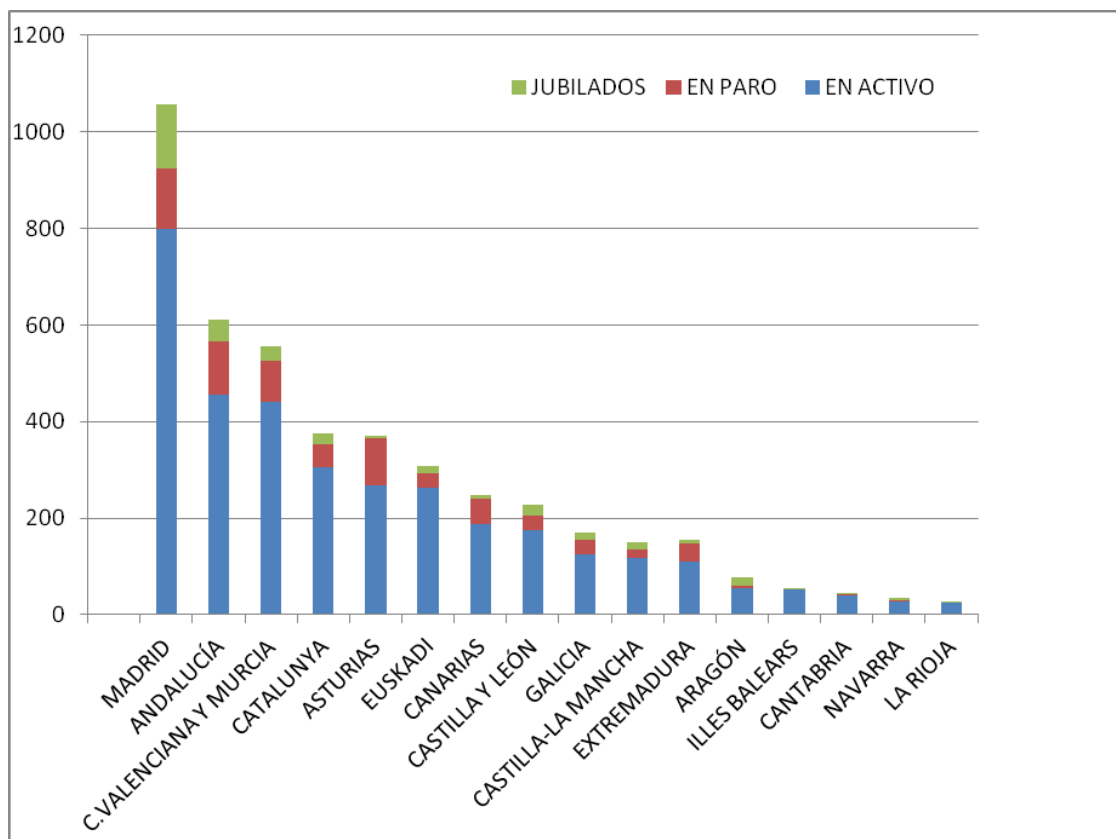
- Altas: 209
- Re colegiaciones: 25
- Bajas voluntarias: 304
- Bajas por impago: 100
- Bajas por fallecimiento: 27
- Pases a jubilación: 25

Quedando registrados los colegiados por delegaciones territoriales según el cuadro adjunto:

COLEGIADOS POR DELEGACIONES 2.013								
DELEGACIÓN TERRITORIAL	EN ACTIVO		EN DESEMPLEO (a diciembre 2013)		JUBILADOS		TOTAL	
MADRID	800		125		133		1.058	24%
ANDALUCÍA	457		108		47		612	14%
C.VALENCIANA Y MURCIA	441		86		30		557	12%
CATALUNYA	306		48		22		376	8%
ASTURIAS	267		98		6		371	8%
EUSKADI	263		29		17		309	7%
CANARIAS	188		52		7		247	6%
CASTILLA Y LEÓN	175		31		21		227	5%
GALICIA	124		30		15		169	4%
CASTILLA-LA MANCHA	118		16		16		150	3%
EXTREMADURA	111		36		8		155	3%
ARAGÓN	56		4		18		78	2%
ILLES BALEARS	53		0		3		56	1%
CANTABRIA	40		3		2		45	1%
NAVARRA	28		2		6		36	1%
LA RIOJA	25		0		2		27	1%
TOTALES	3.452	77%	668	15%	353	8%	4.473	



COLEGIADOS POR DELEGACIONES TERRITORIALES EN 2.013



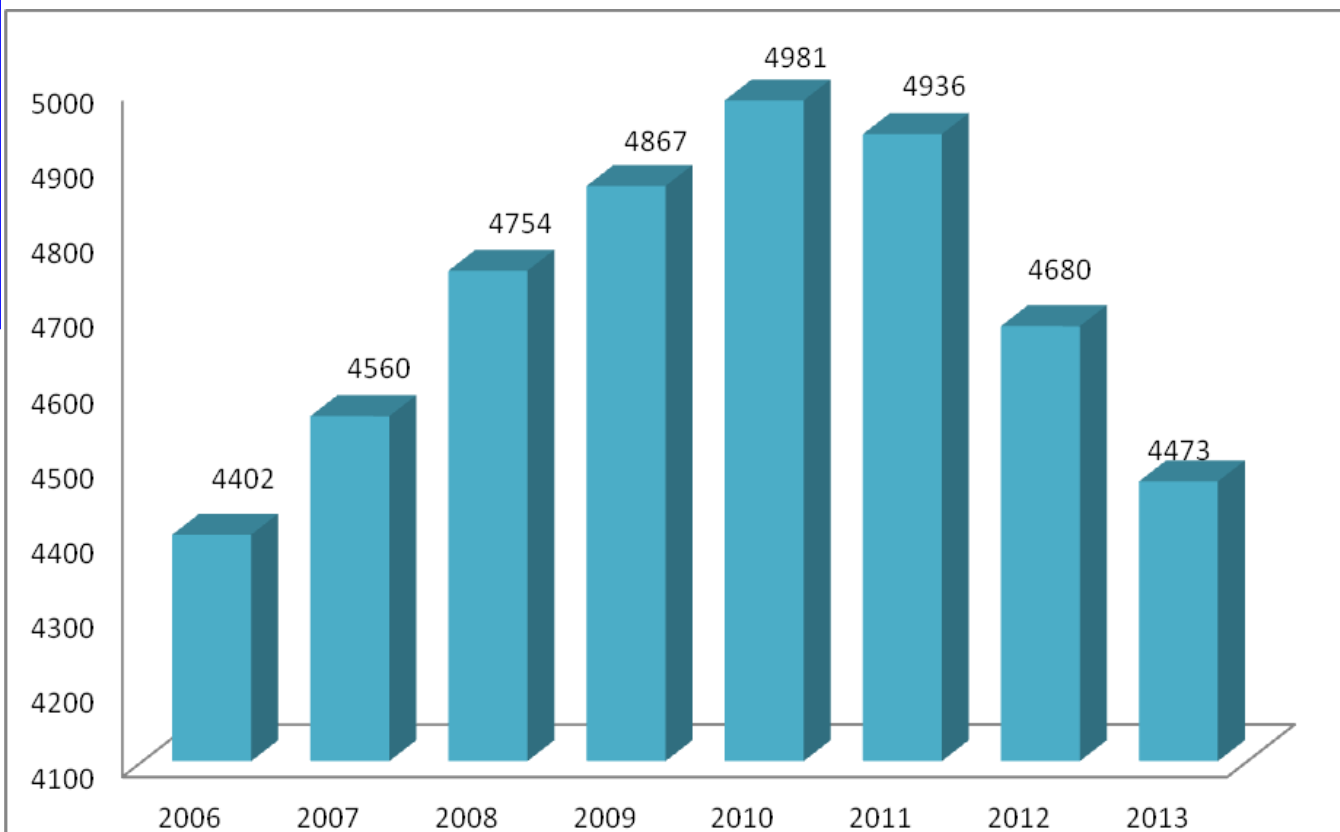
SALIDA
 Nº: SAL1800129
 Fecha: 09/04/2018
**COLEGIO OFICIAL DE INGENIERIA
 GEOMÁTICA Y TOPOGRÁFICA**
 JUNTA DE GOBIERNO
<http://coitop.e-visado.net/Validar.aspx?CVT=08GY16R43DMSU4MK>



EVOLUCION ANUAL DEL NUMERO DE COLEGIADOS

DELEGACIÓN TERRITORIAL	2006	2007	2008	2009	2010	2011	2012	2013
MADRID	1203	1223	1247	1241	1237	1217	1140	1058
ANDALUCIA	569	595	623	641	659	648	629	612
C. VALENCIANA Y MURCIA	559	576	593	597	595	573	580	557
CATALUNYA	333	355	384	391	414	425	395	376
ASTURIAS	266	283	309	344	384	386	372	371
EUSKADI	305	312	334	337	346	350	327	309
ISLAS CANARIAS	254	271	285	298	302	287	264	247
CASTILLA Y LEON	212	219	226	239	251	252	237	227
CASTILLA-LA MANCHA	146	157	159	165	166	170	160	150
EXTREMADURA	168	167	170	167	170	165	160	155
GALICIA	106	109	119	135	141	148	148	169
ARAGON	77	76	81	87	90	89	84	78
ILLES BALEARS	43	46	49	52	53	55	56	56
CANTABRIA	44	49	51	50	49	51	46	45
LA RIOJA	31	31	33	32	32	31	31	27
MURCIA	60	60	63	61	61	58	---	---
NAVARRA	26	30	28	30	31	31	31	36
TOTAL	4402	4560	4754	4867	4981	4936	4680	4473

SALIDA
 Nº: SAL1800129
 Fecha: 09/04/2018
**COLEGIO OFICIAL DE INGENIERIA
 GEOMÁTICA Y TOPOGRÁFICA**
 JUNTA DE GOBIERNO
<http://coitop.e-visado.net/Validar.aspx?CVT=08GY16R43DMSUAMK>





2.- ESTADISTICAS DE VISADO

Las tasas de visado aplicadas varían en función de la tipología del trabajo según la tabla adjunta.

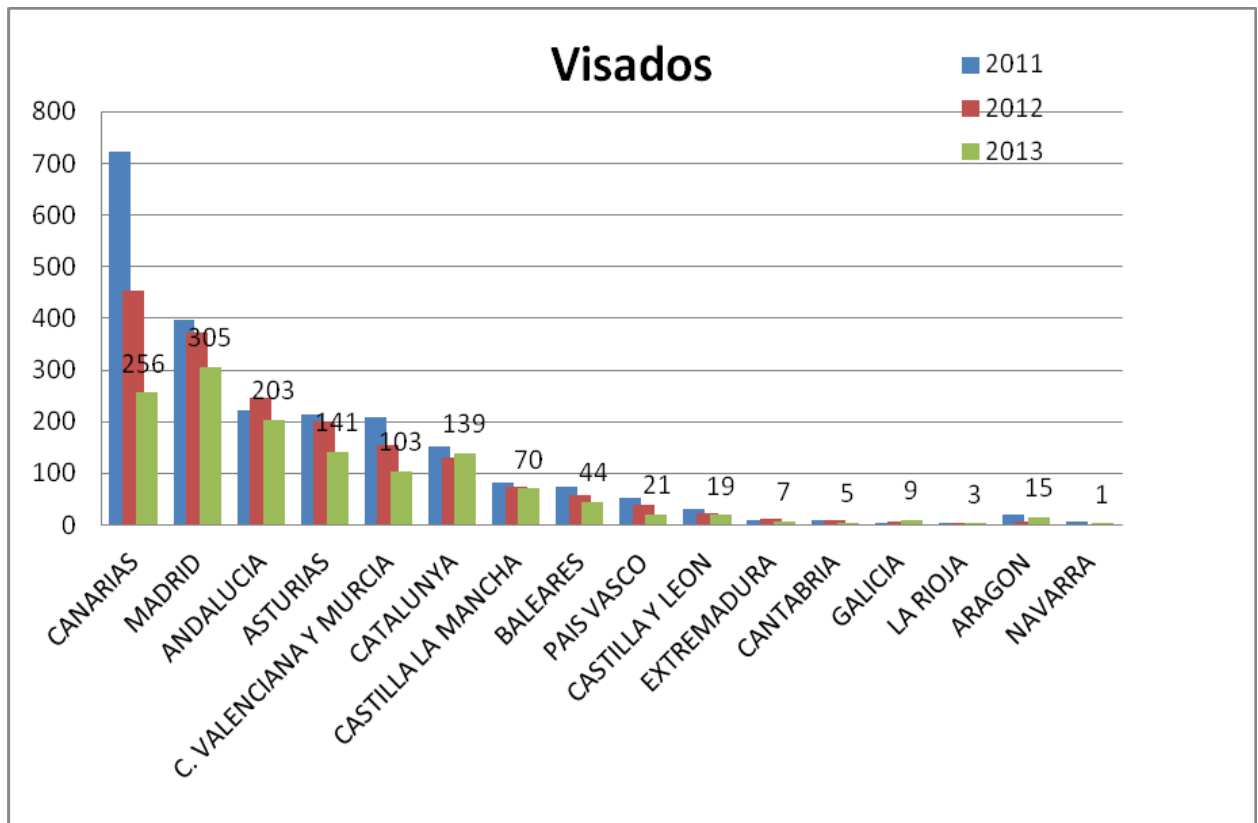
RELACION DE TASAS DE VISADO COLEGIAL			
Aprobadas en reunión de la Junta de Gobierno el 17 sept. 2.010			
Tipo	Subtipo	Descripción	Tasa de visado €
Tipo 1		ESTUDIOS PREVIOS, INFORMATIVOS, ANTEPROYECTOS, INFORMES SIN PLANOS, VALORACIONES UNITARIAS DE INMUEBLES , DILIGENCIAS	21€
Tipo 2		MEDICIONES, METROLOGÍA, LEVANTAMIENTOS TOPOGRAFICOS, CERTIFICACIONES DE SUPERFICIE.	35€
Tipo 3		INFORMES TOPOGRAFICOS Y DICTAMENES, PERITACIONES JUDICIALES, PERITACIONES JUDICIALES INMOBILIARIAS, VALORACIONES URBANISTICAS ARBITRAJES, CERTIFICACIONES, TASACIONES.	42€
Tipo 4		PROYECTOS Y OBRAS, TRAZADOS, REPLANTEOS, CONSTRUCCIONES, DIRECCIONES DE OBRA.	170€
	Tipo 4-1	Modificaciones, Anexos durante la obra.	+ 39€
	Tipo 4-2	Certificación final de Obra	+ 89€
Tipo 5		PROYECTOS DE CARTOGRAFIA, ACTUALIZACIÓN CARTOGRÁFICA, FOTOGRAMETRÍA, TELEDETECCIÓN, IDES.	
		Hasta 1 Ha	35€
		Mayor de 1 Ha y menor que 5 Ha	35.97€
		Mayor de 5 Ha y menor que 25 Ha	35.97€+(Ha-5)*2€
		Mayor de 25 Ha y menor que 100 Ha	75.96€+(Ha-25)*1€
		Mayor de 100 Ha y menor que 500 Ha	150.96€+(Ha-100)*1€
	Mayor de 500 Ha	350.97€+(Ha-500)*0,25€	
Tipo 6		TRABAJOS CATASTRALES, SUBSANACION DE DISCREPANCIAS, TRABAJOS PARA EL REGISTRO DE LA PROPIEDAD, DESLINDES, PARCELACIONES, AGRUPACIONES, SEGREGACIONES, TRABAJOS URBANISTICOS, TRABAJOS CATASTRALES MEDIANTE EL P.I.C.	41€
Tipo 7		CERTIFICACION ENERGETICA DE LOS EDIFICIOS	15€
Tipo 8		SEGURIDAD Y SALUD. SEGÚN TABLA: http://www.coit-topografia.es/Default.aspx?Cod=58	



VISADOS POR DELEGACIONES TERRITORIALES

DELEGACIÓN TERRITORIAL	2011		2012		2013	
	Convencionales	Catastrales por el PIC	Convencionales	Catastrales por el PIC	Convencionales	Catastrales por el PIC
CANARIAS	722	2	453	0	254	2
MADRID	384	13	357	17	295	10
ANDALUCIA	184	39	201	45	168	35
ASTURIAS	213	0	201	0	141	0
C. VALENCIANA Y MURCIA	194	14	142	13	94	9
CATALUNYA	139	12	120	10	127	12
CASTILLA-LA MANCHA	74	8	66	7	69	1
ILLES BALEARS	56	18	46	13	24	20
PAIS VASCO	53	0	38	0	21	0
CASTILLA Y LEON	21	11	22	2	19	0
EXTREMADURA	10	0	13	0	7	0
CANTABRIA	7	1	10	0	5	0
GALICIA	1	1	7	0	9	0
LA RIOJA	5	0	4	0	3	0
ARAGON	20	1	6	0	15	0
NAVARRA	7	0	0	0	1	0
TOTAL	2.090	120	1.686	107	1.230	89

SALIDA
 Nº: SAL1800129
 Fecha: 09/04/2018
**COLEGIO OFICIAL DE INGENIERIA
 GEOMÁTICA Y TOPOGRÁFICA**
 JUNTA DE GOBIERNO
<http://coitop.e-visado.net/Validar.aspx?CVT=08GY16R43DMSU4MK>





3.- INFORME ANUAL DE GESTIÓN ECONÓMICA.

Análisis de las cuentas del año 2.013

A) BALANCE

La situación del balance de situación del COITT a 31 de diciembre de 2013 desde la perspectiva del análisis de las magnitudes más significativas de su balance de situación podría resumirse en los siguientes puntos:

- El patrimonio neto del COITT asciende a 1.346.005,44 €, experimentando un decremento respecto al del ejercicio 2012 de 385.315,8 €, motivado fundamentalmente por el déficit del ejercicio y los ajustes de regularización que se han tenido que realizar para lograr dar una imagen fiel del balance.
- Este ejercicio 2013, se cierra con un déficit de 277.329,26 €. En dicho déficit, entran en juego los ingresos y gastos, y como partida de gastos importante a reseñar estarían los gastos de cursos o formación, donde se han invertido 112.447,73 euros. Estos cursos han sido para nuestros colegiados y en la mayoría de los casos han sido financiados en parte o totalmente por el Colegio.
- La suma de los activos financieros a corto plazo en forma de diversas inversiones financieras así como los activos líquidos (tesorería) asciende a 918.675,68 €, experimentando un decremento de 423.975,60 €, con respecto al año 2012. Parte de esta minoración se debe a que en el año anterior, en el momento del cierre, no estaba liquidado a la Universidad de León, el Curso de Adaptación al Grado I, y nuestra tesorería contaba con el 100% de dichos ingresos. En este año a fecha de cierre ya se le había liquidado a León el importe de sus matrículas, quedando pendiente de la II Edición del Grado, única y exclusivamente el pago a profesorado que se realizará durante el año 2014.

B) CUENTA DE RESULTADOS

Analizando el déficit del ejercicio 2013 por importe de 277.329,26 € podemos hacer las siguientes consideraciones;

Los ingresos totales han experimentado un decremento por importe de 105.285,50 € motivado por las siguientes CAUSAS:

- 1º.- Un descenso de las cuotas de los colegiados por un importe de 138.347,83 €. Este descenso es debido principalmente a la cantidad de bajas del año 2013, al igual que el cambio de situación de activo a desempleado, con su consecuente minoración de cuota trimestral.
- 2º.- En el 2013 no se han generado ingresos por el X CONGRESO TOPCART, que generaron en el ejercicio 2012 un importe de 136.669,12 €

Estas mermas en los ingresos han sido compensados en parte por el aumento de los mismos en los capítulos de Adaptación de Grado e ingresos varios.



SALIDA

Nº: SAL1800129

Fecha: 09/04/2018

COLEGIO OFICIAL DE INGENIERIA
GEOMATICA Y TOPOGRAFICA

JUNTA DE GOBIERNO
<http://coittop.e-visado.net/Validar.aspx?CVT=08GY16R43DMSU4MK>



Cuenta de pérdidas y ganancias correspondiente al ejercicio (euros).

CUENTA DE PÉRDIDAS Y GANANCIAS	2013	2012
A) OPERACIONES CONTINUADAS		
1. Importe neto de la cifra de negocios	1.320.873,92	1.426.159,42
b) Prestaciones de servicios	1.320.873,92	1.426.159,42
5. Otros ingresos de explotación	9.429,97	8.434,29
a) Ingresos accesorios y otros de gestión corriente		
b) Subvenciones de explotación incorporadas al resultado del ejercicio		
c) Ingresos excepcionales y otros	9.429,97	8.434,29
d) Variación de provisiones		
6. Gastos de personal	-356.094,33	-415.284,81
a) Sueldos, salarios y asimilados	-277.929,55	-319.369,18
b) Cargas sociales	-78.164,78	-95.915,63
7. Otros gastos de explotación	-1.244.779,44	-877.374,65
a) Servicios exteriores	-1.225.785,92	-798.757,19
b) Tributos	-3.298,35	-29.050,2
c) Gastos excepcionales y otros	-84,17	-46.490,26
D) Pérdidas por impagos	-15.611,00	-3.077
8. Amortización del inmovilizado	-18.818,75	-13.443,97
9. Imputación de subvenciones de inmovilizado no financiero		
A.1) RESULTADO DE EXPLOTACIÓN (1+5-6-7-8+9)	-289.388,63	128.490,28
12. Ingresos financieros	14.008,91	17.690,77
a) De participaciones en instrumentos de patrimonio en terceros	14.008,91	17.690,77
b) De valores negociables y otros instrumentos financieros en terceros		
13. Gastos financieros	-1.949,54	-2.265,62
b) Por deudas con terceros	-1.949,54	-2.265,62
14. Variación de valor razonable en instrumentos financieros registrados en la cartera de disponibles para la venta		
16. Deterioro y resultado de instrumentos financieros		
A.2) RESULTADO FINANCIERO (12-13+16)	12.059,37	15.425,15
A.3) RESULTADO ANTES DE IMPUESTOS (A.1+A.2)	-277.329,26	143.915,43
Impuesto sobre Sociedades		
A.5) RESULTADO DEL EJERCICIO	-277.329,26	143.915,43

SALIDA
Nº: SAL1800129
Fecha: 09/04/2018

**COLEGIO OFICIAL DE INGENIERIA
GEOMÁTICA Y TOPOGRÁFICA**

JUNTA DE GOBIERNO
<http://coitop.e-visado.net/Validar.aspx?CVT=08GY16R43DMSU4MK>





Balance de Situación correspondiente al cierre del ejercicio (euros).

BALANCE DE SITUACIÓN		
ACTIVO	2013	2012
A) ACTIVO NO CORRIENTE	364.980,45	370.547,78
I. Inmovilizado Intangible	21.120,78	11.801,75
II. Inmovilizado Material	191.941,89	205.564,13
1. Construcciones	308.824,16	308.824,16
2. Instal. técnicas y otro inmov. material	164.957,43	161.383,92
Amortiz.acumulada Construcciones	-141.917,70	-135.740,92
Amortiz.acumulada Instalaciones	-7.736,45	-7.687,85
Amortiz.acumulada mobiliario	-34.567,07	-33.030,81
Amortiz.acumulada Equip.informáticos	-97.618,48	-88.184,37
V.Inversiones financieras a LP	151.917,78	153.181,90
5, Otros activos financieros	151.917,78	153.181,90
B) ACTIVO CORRIENTE	1.044.153,79	1.525.265,71
II. Existencias	17.425,88	17.425,88
6. Provisiones de fondos	17.425,88	17.425,88
III. Deudores ciales. y otras ctas. a cobrar	107.934,11	165.188,49
1. Clientes ventas y prestaciones servicios	103.720,17	103.314,01
b) Clientes vtas. y prest. serv. a C/P	103.720,17	103.314,01
3 Otros deudores	4.213,94	61.874,48
6. Otros créditos con las Admin. Públicas	0,00	0.00
IV. Invers. empresas grupo y asociadas a C/P	0,00	0.00
5. Otros activos financieros	0,00	0.00
V. Inversiones financieras a C/P	106.322,79	207.079,25
1. Instrumentos de patrimonio	106.322,79	207.079,25
VI. Periodificación a CP	118,12	0.00
VII. Efectivo y otros activos líquidos equiv.	812.352,89	1.135.572,09
1. Tesorería	812.352,89	1.135.572,09
TOTAL ACTIVO	1.409.134,24	1.895.813,49

SALIDA
Nº: SAL1800129
Fecha: 09/04/2018

COLEGIO OFICIAL DE INGENIERIA
GEOMÁTICA Y TOPOGRÁFICA

JUNTA DE GOBIERNO
<http://coitop.e-visado.net/Validar.aspx?CVT=08GY16R43DMSU4MK>





BALANCE DE SITUACIÓN		
PASIVO	2013	2012
A) PATRIMONIO NETO	1.346.005,44	1.731.321,29
A-1) Fondos propios	1.346.005,44	1.731.321,29
I. Dotación fundacional	1.633.640,61	1.633.640,61
1. Dotación fundacional	1.633.640,61	1.633.640,61
2. Dot.fundac.no exigible/Fondo soc.no exig.	0,00	0,00
II. Reservas	-10.305,91	42.495,63
III. Resultado de ejerc.anteriores		-88.730,38
IV. Excedente del ejercicio		149.915,43
1. Cuenta Pérd. y Ganancias (129)		
2. Resultado del ejercicio (déficit)	-277.329,26	149.915,43
A-2) Ajustes por cambio de valor	0,00	0,00
A-3) Subvenc., donaciones y legados recibidos	0,00	0,00
B) PASIVO NO CORRIENTE	1.524,11	15.363,89
I. Provisiones a L/P	0,00	0,00
II. Deudas a L/P	1.524,11	15.363,89
1. Deudas con entidades de crédito	1.524,11	15.363,89
2. Acreedores por arrendamiento financiero	0,00	0,00
3. Otras deudas a L/P	0,00	0,00
III. Deudas empresas grupo y asociadas a L/P	0,00	0,00
IV. Pasivos por impuesto diferido	0,00	0,00
V. Periodificaciones a L/P	0,00	0,00
C) PASIVO CORRIENTE	61.604,69	149.128,31
I. Pasivos vinc. activos no ctes. mant. venta	0,00	0,00
II. Provisiones a C/P	0,00	0,00
III. Deudas a C/P	2.026,32	-25.948,62
1. Deudas con entidades de crédito	469,86	-25.948,62
2. Acreedores por arrendamiento financiero	0,00	0,00
3. Otras deudas a corto plazo	1.556,46	0,00
IV. Deudas empresas grupo y asociadas a C/P	0,00	73.753,99
V. Beneficiarios-Acreedores	0,00	0,00
VI. Acreedores ciales. y otras ctas. a pagar	57.853,84	101.322,94
Acreedores varios	30,732,09	101.322,94
Personal (remuneraciones pdtes.de pago)	7.912,58	0,00
Otras deudas con las Admin.Públicas	19.209,17	0,00
TOTAL PATRIMONIO NETO Y PASIVO	1.409.134,24	1.895.813,49



- **Gastos de Personal Desglosados.**

CARGAS SOCIALES	2013	2012
Sueldos y salarios	241.196,82	310.323,47
Indemnizaciones por despido	36.732,73	9.045,71
Seguridad Social	69.356,57	82.371,71
Otras cargas sociales	8.808,21	13.543,92
TOTAL GASTOS:	356.094,33	415.284,81

En cuanto a los gastos de personal laboral, observamos una disminución ostensible a pesar, de las fluctuaciones habidas durante el año 2013, ya que hemos tenido, cuatro despidos, una jubilación, y un alta.

- **Gastos por Retribuciones de los miembros de la Junta de Gobierno en razón de su cargo.**

ASIGNACIONES	2013	2012
Decano	6.783,50	13.662,75
Secretario General	14.763,18	20.862,00
Tesorera General	13.567,00	13.567,00
Director Revista TOPCART	0	12.225,00
TOTAL GASTOS:	35.086,68	60.316,75



DESGLOSE DE LOS INGRESOS

CONCEPTO	2.013	2.012
Cuotas	765.302,66	903.650,49
Visados	47.283,11	46.074,52
PIC	0,00	724,00
Sociedades profesionales	225,00	150,00
Colegiaciones	9.373,00	3.032,00
Ingresos varios	20.740,53	4.431,84
Ingresos X Congreso TOPCART	3.000,00	136.692,12
Ingresos Adaptación Grado	405.373,52	257.278,25
Ingresos Cursos	52.836,76	45.766,86
Ingresos agendas	0	0
Suscripción revista	0	174,68
Anunciantes revista	16.627,78	24.533,14
Venta libros	111,56	3.616,52
Ingresos varios revista	0	0
Ingresos por correo	0	35
	1.320.873,92	1.426.159,42

Como podemos observar, los ingresos Colegiales en general han sufrido una disminución, aunque haya partidas que durante este año hayan sufrido un incremento.

SALIDA
 Nº: SAL1800129
 Fecha: 09/04/2018
**COLEGIO OFICIAL DE INGENIERIA
 GEOMATICA Y TOPOGRAFICA**
 JUNTA DE GOBIERNO
<http://coitop.e-visado.net/Validar.aspx?CVT=08GY16R43DMSU4MK>



4.- CUOTAS APLICABLES

Por acuerdo de la Asamblea General de colegiados de 13 de abril de 2.013 fueron aplicables las siguientes cuotas:

- Cuota incorporación colegial: 60 €, con una reducción del 50% en caso de colegiarse durante el primer año de acabar los estudios.
- Cuota de recolección colegial: 200€
- Cuota anual colegiados: 200 €. Con una exención del 100% a los colegiados en situación de desempleo sin prestación y una reducción del 40% para desempleados con prestación.
- Cuota Inscripción Sociedad Profesional: 75 € por inscribirse en el Registro de Sociedades Profesional del Colegio sin costo de permanencia.

5.- CÓMITE DE ASUNTOS DE DEONTOLOGÍA. QUEJAS Y RECLAMACIONES

Los miembros del Comité de Deontología en 2013, han sido el presidente D. Juan Luis Calvo Díaz, colegiado nº1.589, el secretario que lo es de la Delegación a la que pertenece el presidente y por acuerdo de Junta de Gobierno del 30 de Marzo de 2012, Dña. Natalia Rodríguez Ortíz, colegiada nº4.4431.

En el año 2013, se han presentado 2 reclamaciones, procediendo a las aperturas de los respectivos expedientes informativos.

En el expediente 01/2013, abierto por la posible vulneración de datos protegidos por dos colegiados, se resuelve con su cierre, a petición del colegiado reclamante, perteneciente a la Delegación Territorial de Madrid, en el mismo periodo del ejercicio 2013, habiéndoselo comunicado a las partes implicadas.

En el expediente 02/2013, abierto en un asunto dentro de la Delegación Territorial del País Vasco, en estos momentos se encuentra pendiente de proponer su cierre en la próxima Junta de Gobierno, debido a la comunicación a este Comité del acuerdo alcanzado entre las partes implicadas.



SALIDA

Nº: SAL1800129

Fecha: 09/04/2018

COLEGIO OFICIAL DE INGENIERIA
GEOMÁTICA Y TOPOGRÁFICA

JUNTA DE GOBIERNO
<http://coitop.e-visado.net/Validar.aspx?CVT=08GY16R43DMSU4MK>





6.- JUNTA DE GOBIERNO: INCOMPATIBILIDADES / CONFLICTO DE INTERESES

El Colegio Oficial de Ingenieros Técnicos en Topografía está compuesto por todos los Colegiados y se rige en primer grado por la Junta General de Colegiados, en segundo por la Junta de Gobierno del Colegio y en tercero por el Decano.

Durante el año 2.013 la Junta de Gobierno del Colegio Oficial de Ingenieros Técnicos en Topografía estuvo constituida por los siguientes colegiados:

- **Decano:** Andrés Díez Galilea. Colegiado 2071
- **Vicedecano:** Miguel Ángel Ruíz Tejada. Colegiado 2915
- **Secretario General:** Fernando Laviña Salvador. Colegiado 2950
- **Tesorera General:** Mercedes Sánchez Martín. Colegiado 2070
- **Contador-Bibliotecario:** Antonio Luís González Ruiz. Colegiado 4190
- **Vocal 1º:** Rubén Martínez Naveira. Colegiado 7088
- **Vocal 2º:** Alejandro Sáenz Echeverría. Colegiado 5922
- **Vocal 3º:** Manuel Aguayo Cruz. Colegiado 6437
- **Vocal 4º:** Alejandro Guinea de Salas. Colegiado 3188
- **Vocal 5º:** Miguel Ángel Castilla Blázquez. Colegiado 925
- **Vocal 6º:** Pedro Jesús Ortiz Toro. Colegiado 4986

INCOMPATIBILIDADES / CONFLICTO DE INTERESES:

El 31 de Diciembre de 2013 dimite como director de la revista colegial “Topografía y Cartografía” el Vicedecano Miguel Angel Ruíz Tejada por incompatibilidad por su cargo también de Director de la Revista Mapping.

SALIDA
Nº: SAL1800129
Fecha: 09/04/2018

COLEGIO OFICIAL DE INGENIERIA
GEOMÁTICA Y TOPOGRÁFICA
JUNTA DE GOBIERNO
<http://coitop.e-visado.net/Validar.aspx?CVT=08GY16R43DMSUAMK>